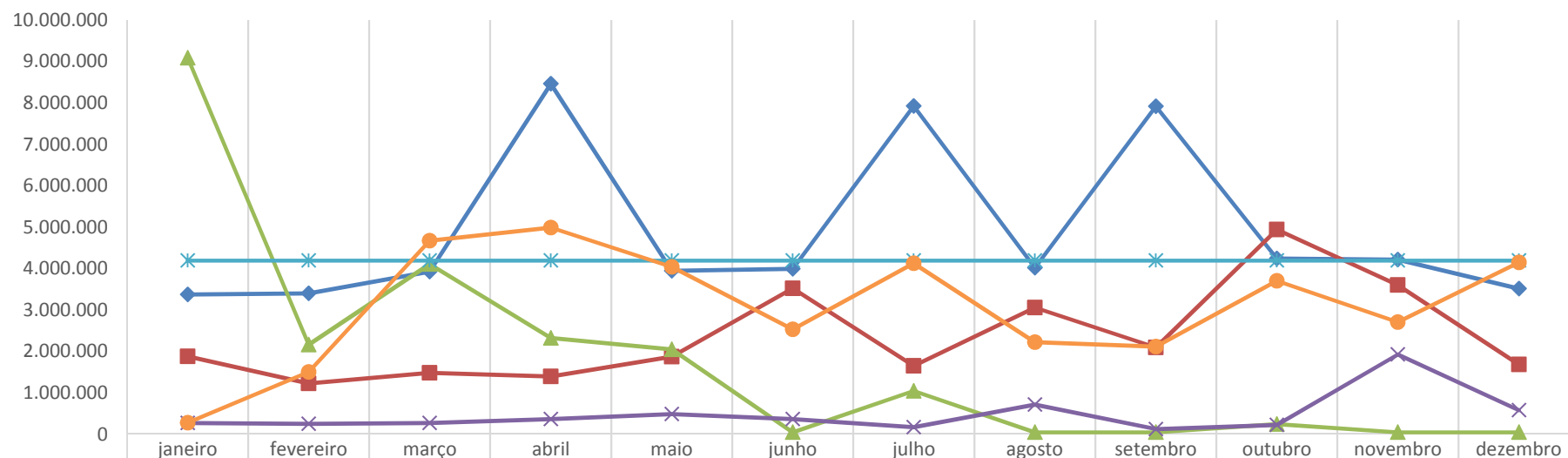


RECEITA 2017 - TODAS AS FONTES PRÓPRIAS

Por Fonte de Receita - R\$ 1,00 - até 29/01/2018

EXERCÍCIO	RECURSOS PRÓPRIOS - PO 2017	RECURSOS PRÓPRIOS	CONVÊNIOS - PO 2017	CONVÊNIOS	HUPE/SUS - PO 2017	HUPE/SUS
janeiro	3.370.800	1.874.324	9.086.449	270.158	4.189.412	272.983
fevereiro	3.398.800	1.223.094	2.156.557	250.396	4.189.412	1.497.018
março	3.925.800	1.480.294	4.103.194	268.017	4.189.412	4.669.158
abril	8.458.400	1.388.518	2.322.000	358.498	4.189.412	4.987.200
maio	3.946.800	1.869.788	2.042.000	485.489	4.189.412	4.038.075
junho	3.989.680	3.516.157	42.000	361.622	4.189.412	2.527.526
julho	7.923.200	1.649.346	1.042.000	166.203	4.189.412	4.123.728
agosto	4.016.800	3.057.597	42.000	709.883	4.189.412	2.222.668
setembro	7.915.600	2.088.983	42.000	120.387	4.189.412	2.112.186
outubro	4.242.800	4.937.975	242.000	221.399	4.189.412	3.698.124
novembro	4.210.800	3.601.045	42.000	1.921.005	4.189.412	2.705.256
dezembro	3.514.880	1.677.930	42.000	579.701	4.189.412	4.147.098
Total:	58.914.360	28.365.051	21.204.200	5.712.759	50.272.944	37.001.019

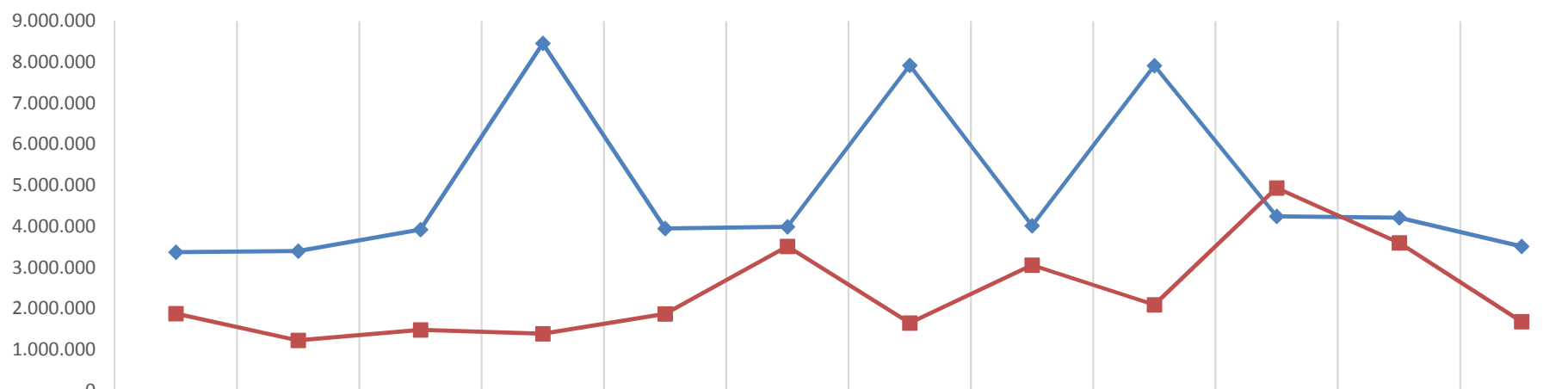


	janeiro	fevereiro	março	abril	maio	junho	julho	agosto	setembro	outubro	novembro	dezembro
RECURSOS PRÓPRIOS - PO 2017	3.370.800	3.398.800	3.925.800	8.458.400	3.946.800	3.989.680	7.923.200	4.016.800	7.915.600	4.242.800	4.210.800	3.514.880
RECURSOS PRÓPRIOS	1.874.324	1.223.094	1.480.294	1.388.518	1.869.788	3.516.157	1.649.346	3.057.597	2.088.983	4.937.975	3.601.045	1.677.930
CONVÊNIOS - PO 2017	9.086.449	2.156.557	4.103.194	2.322.000	2.042.000	42.000	1.042.000	42.000	42.000	242.000	42.000	42.000
CONVÊNIOS	270.158	250.396	268.017	358.498	485.489	361.622	166.203	709.883	120.387	221.399	1.921.005	579.701
HUPE/SUS - PO 2017	4.189.412	4.189.412	4.189.412	4.189.412	4.189.412	4.189.412	4.189.412	4.189.412	4.189.412	4.189.412	4.189.412	4.189.412
HUPE/SUS	272.983	1.497.018	4.669.158	4.987.200	4.038.075	2.527.526	4.123.728	2.222.668	2.112.186	3.698.124	2.705.256	4.147.098

RECEITA 2017 - TODAS AS FONTES PRÓPRIAS
Por Fonte de Receita - R\$ 1,00 - até 29/01/2018

**RECURSOS PRÓPRIOS -
 PO 2017 X ARRECADADO**

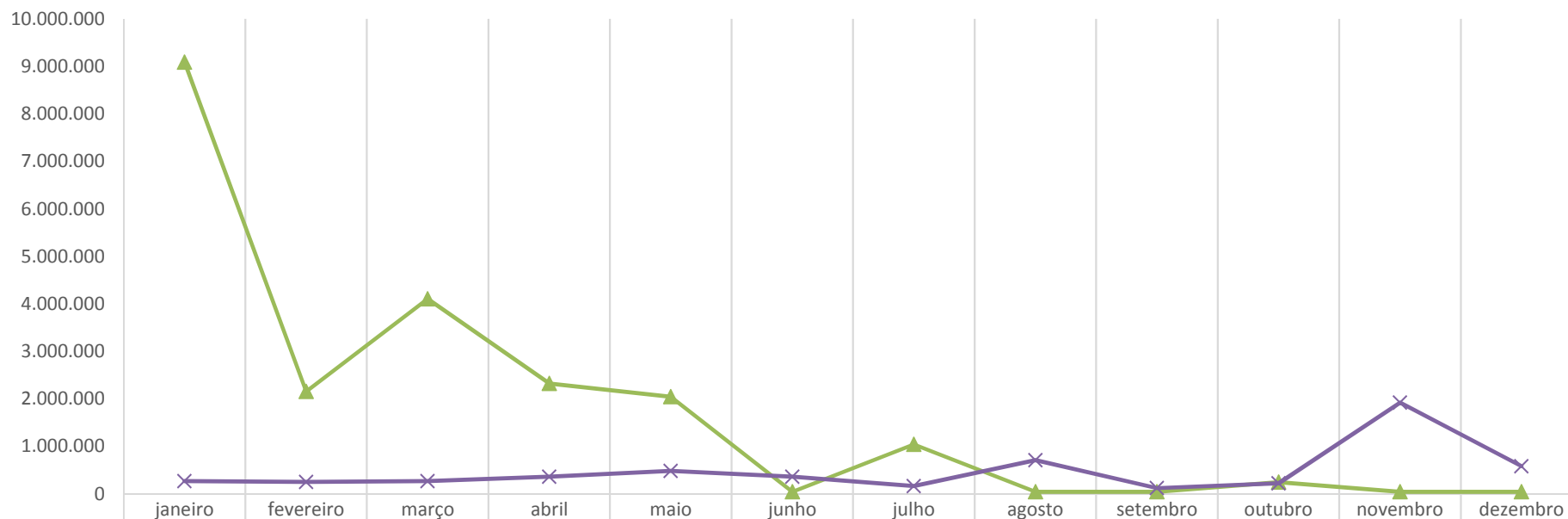
—◆— RECURSOS PRÓPRIOS - PO 2017 —■— RECURSOS PRÓPRIOS



	janeiro	fevereiro	março	abril	maio	junho	julho	agosto	setembro	outubro	novembro	dezembro
—◆— RECURSOS PRÓPRIOS - PO 2017	3.370.800	3.398.800	3.925.800	8.458.400	3.946.800	3.989.680	7.923.200	4.016.800	7.915.600	4.242.800	4.210.800	3.514.880
—■— RECURSOS PRÓPRIOS	1.874.324	1.223.094	1.480.294	1.388.518	1.869.788	3.516.157	1.649.346	3.057.597	2.088.983	4.937.975	3.601.045	1.677.930

RECEITA 2017 - TODAS AS FONTES PRÓPRIAS
Por Fonte de Receita - R\$ 1,00 - até 29/01/2018

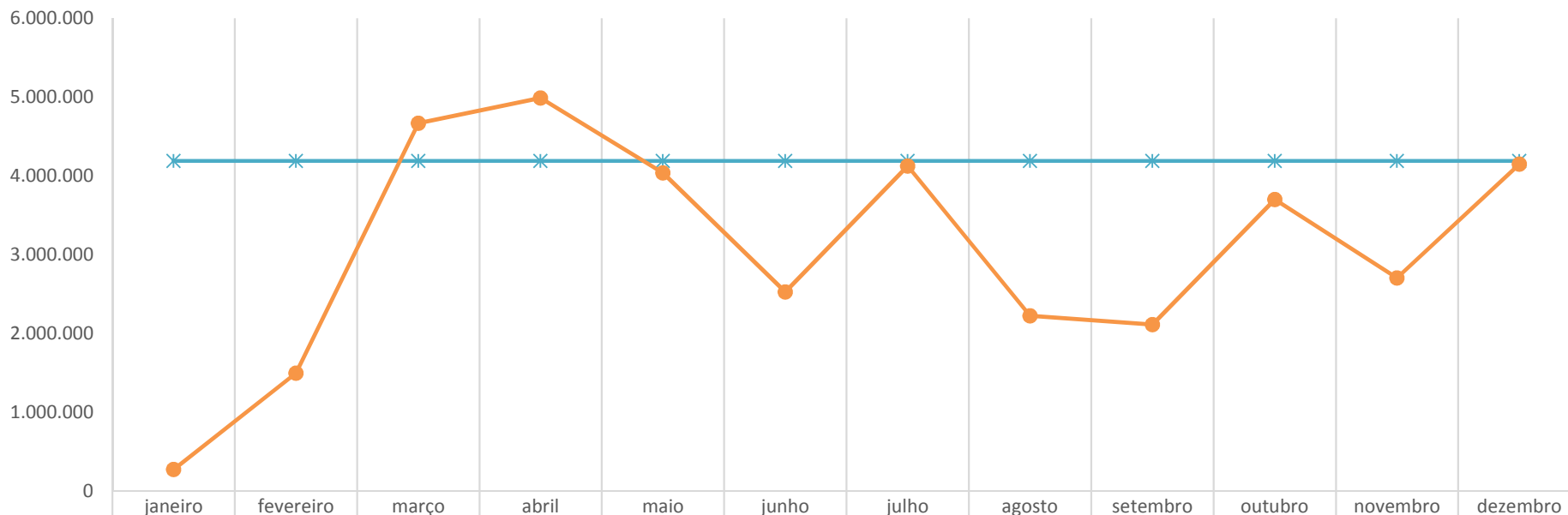
**CONVÊNIOS -
PO 2017 X ARRECADADO**



CONVÊNIOS - PO 2017	9.086.449	2.156.557	4.103.194	2.322.000	2.042.000	42.000	1.042.000	42.000	42.000	242.000	42.000	42.000
CONVÊNIOS	270.158	250.396	268.017	358.498	485.489	361.622	166.203	709.883	120.387	221.399	1.921.005	579.701

RECEITA 2017 - TODAS AS FONTES PRÓPRIAS
Por Fonte de Receita - R\$ 1,00 - até 29/01/2018

**HUPE/SUS -
PO 2017 X ARRECADADO**



	janeiro	fevereiro	março	abril	maio	junho	julho	agosto	setembro	outubro	novembro	dezembro
—*— HUPE/SUS - PO 2017	4.189.412	4.189.412	4.189.412	4.189.412	4.189.412	4.189.412	4.189.412	4.189.412	4.189.412	4.189.412	4.189.412	4.189.412
—●— HUPE/SUS	272.983	1.497.018	4.669.158	4.987.200	4.038.075	2.527.526	4.123.728	2.222.668	2.112.186	3.698.124	2.705.256	4.147.098